

Pressemitteilung 3/2022

Halle (Saale), den 09.02.2022

IWH-Insolvenztrend: Insolvenzzahlen im Januar im Jahresvergleich nochmals gefallen

Nachdem die Anzahl der Insolvenzen von Personen- und Kapitalgesellschaften in den vergangenen Monaten kontinuierlich gestiegen war, zeigt sich im Januar ein Rückgang. Auch die Zahl der betroffenen Jobs ist leicht zurückgegangen. Für die nächsten Monate ist nicht mit einer Insolvenzwelle zu rechnen.

Die **Zahl der Insolvenzen** von Personen- und Kapitalgesellschaften lag laut IWH-Insolvenztrend im Januar bei 600. Damit liegt die Zahl sowohl unter der des Vormonats (-16%) als auch unter der des Vorjahresmonats (-13%) (vgl. Abbildung 1).

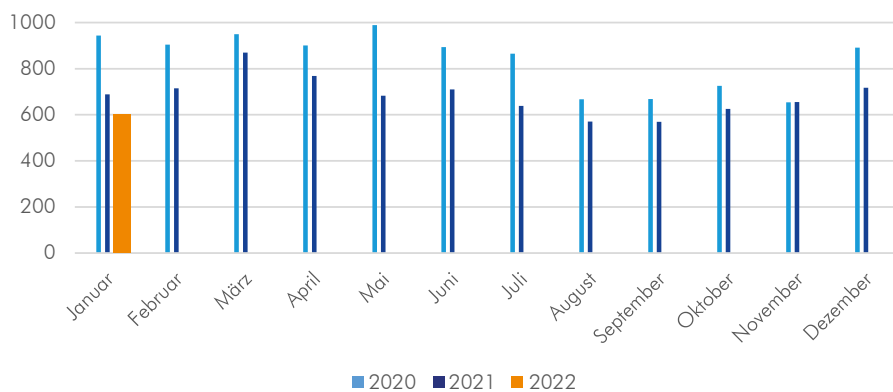
ohne Sperrfrist

Pressekontakt
Rafael Barth
Tel +49 345 7753 832
presse@iwh-halle.de

Ansprechpartner
Steffen Müller
Tel +49 345 7753 708
steffen.mueller@iwh-halle.de

Politische Ressorts
Bundesministerium für Wirtschaft
und Klimaschutz (BMWK), Bundes-
ministerium der Finanzen (BMF),
Bundesministerium der Justiz (BMJ),
Bundeskanzleramt

Abbildung 1
IWH-Insolvenztrend



Anmerkung: Insolvenzen in Deutschland von Unternehmen mit Handelsregistereintrag.
Quellen: Bekanntmachungen der Insolvenzgerichte; Darstellung des IWH.

Die Analyse des IWH zeigt, dass in den größten 10% der Unternehmen, deren Insolvenz im Januar gemeldet wurde, knapp 5 600 Jobs betroffen waren (vgl. Abbildung 2). Die **Zahl der betroffenen Jobs** entspricht damit in etwa dem Durchschnitt des Jahres 2021, aber nur der Hälfte der monatlich betroffenen Stellen des Jahres 2020.

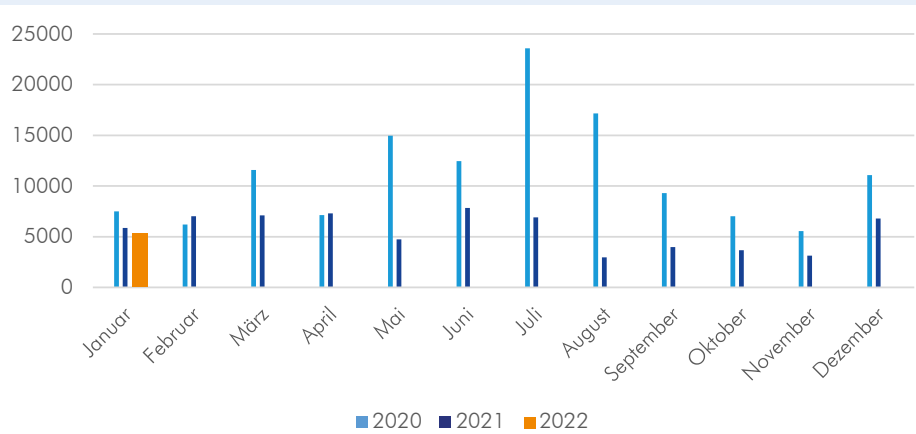
Leibniz-Institut für
Wirtschaftsforschung Halle e. V.
(IWH)
Tel +49 345 7753 60
Fax +49 345 7753 820

Kleine Märkerstraße 8
D-06108 Halle (Saale)

Postfach 11 03 61
D-06017 Halle (Saale)

www.iwh-halle.de

Abbildung 2
Betroffene Beschäftigte



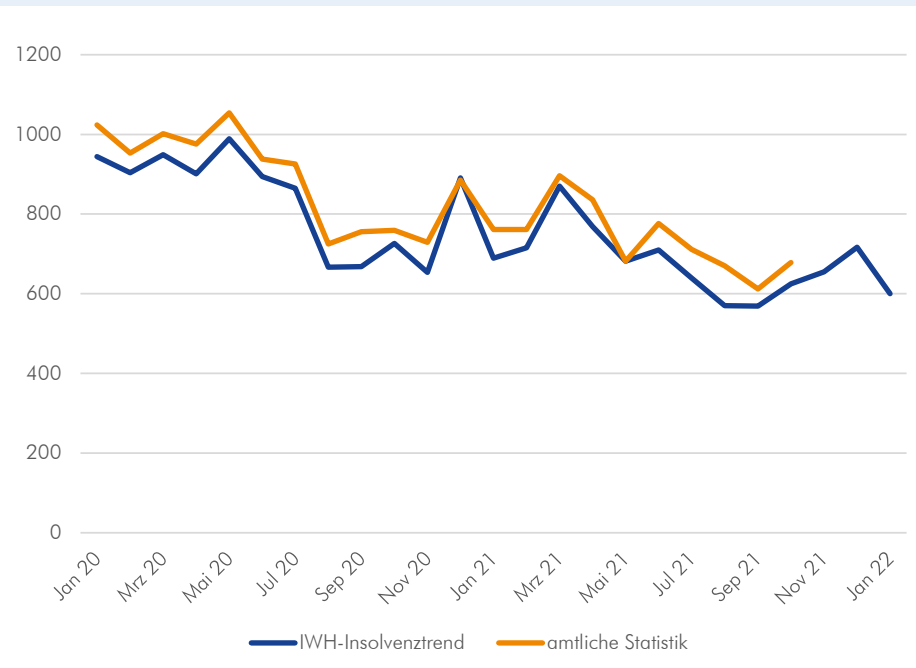
Anmerkung: Beschäftigte in den größten 10% der insolventen Unternehmen. Insolvenzen in Deutschland von Unternehmen mit Handelsregistereintrag.

Quellen: Bekanntmachungen der Insolvenzgerichte; Darstellung des IWH.

„Die Zahl an insolventen Personen- und Kapitalgesellschaften wird auch in den nächsten Monaten niedrig sein“, sagt Steffen Müller, der am IWH die Abteilung Strukturwandel und Produktivität und die dort angesiedelte Insolvenzforschung leitet. „Die Nachwirkungen der Pandemie werden sich vollumfänglich erst nach Auslaufen der großzügigen Kurzarbeitergeld-Regelungen in den Insolvenzzahlen zeigen“, prognostiziert Müller. „Mit massiven Jobverlusten ist aber auch dann nicht mehr zu rechnen.“

Abbildung 3
IWH-Insolvenztrend vs. amtliche Statistik

Nur Personen- und Kapitalgesellschaften



Anmerkung: Insolvenzen in Deutschland von Personen- und Kapitalgesellschaften.

Quellen: Statistisches Bundesamt; Bekanntmachungen der Insolvenzgerichte; Darstellung des IWH.

Deutlich schneller als die amtliche Statistik liefert der IWH-Insolvenztrend des Leibniz-Instituts für Wirtschaftsforschung Halle (IWH) jeden Monat einen belastbaren Befund zum bundesweiten Insolvenzgeschehen für Personen- und Kapitalgesellschaften. Die Ergebnisse weisen nur geringfügige Abweichungen von den amtlichen Zahlen auf, die mit etwa zwei Monaten Zeitverzug eine umfassende Einschätzung der Lage erlauben (vgl. Abbildung 3). Der IWH-Insolvenztrend ist deshalb ein verlässlicher Frühindikator. Für seine Analysen wertet das IWH die aktuellen Insolvenzbekanntmachungen der deutschen Registergerichte aus und verknüpft sie mit Bilanzkennzahlen betroffener Unternehmen. Dank seiner langjährigen Expertise, gebündelt in der IWH-Insolvenzforschungsstelle, gehört das Institut bundesweit zu den führenden Einrichtungen auf diesem Themengebiet.

Mehr zur IWH-Insolvenzforschungsstelle und zur Methodik hinter dem IWH-Insolvenztrend: www.iwh-halle.de/insolvenzforschung.

Wissenschaftlicher Ansprechpartner

Professor Dr. Steffen Müller
Tel +49 345 7753 708
Steffen.Mueller@iwh-halle.de

Pressekontakt

Rafael Barth
Tel +49 345 7753 832
presse@iwh-halle.de



Das IWH auf Twitter



Das IWH auf LinkedIn



Das IWH auf Facebook

Die [IWH-Expertenliste](#) bietet eine Übersicht der IWH-Forschungsthemen und der auf diesen Gebieten forschenden Wissenschaftlerinnen und Wissenschaftler. Die jeweiligen Experten für die dort aufgelisteten Themengebiete erreichen Sie für Anfragen wie gewohnt über die [Pressestelle des IWH](#).

Die Aufgaben des Leibniz-Instituts für Wirtschaftsforschung Halle (IWH) sind die wirtschaftswissenschaftliche Forschung und wirtschaftspolitische Beratung auf wissenschaftlicher Basis. Das IWH betreibt evidenzbasierte Forschung durch eine enge Verknüpfung theoretischer und empirischer Methoden. Dabei stehen wirtschaftliche Aufholprozesse und die Rolle des Finanzsystems bei der (Re-)Allokation der Produktionsfaktoren sowie für die Förderung von Produktivität und Innovationen im Mittelpunkt. Das Institut ist unter anderem Mitglied der Projektgruppe Gemeinschaftsdiagnose, die halbjährlich Gutachten zur Lage der Wirtschaft in der Welt und in Deutschland für die Bundesregierung erstellt.

Das IWH ist Mitglied der Leibniz-Gemeinschaft. Die Leibniz-Gemeinschaft verbindet 97 eigenständige Forschungseinrichtungen. Ihre Ausrichtung reicht von den Natur-, Ingenieur- und Umweltwissenschaften über die Wirtschafts-, Raum- und Sozialwissenschaften bis zu den Geisteswissenschaften. Leibniz-Institute widmen sich gesellschaftlich, ökonomisch und ökologisch relevanten Fragen. Aufgrund ihrer gesamtstaatlichen Bedeutung fördern Bund und Länder die Institute der Leibniz-Gemeinschaft gemeinsam. Weitere Informationen unter www.leibniz-gemeinschaft.de.